

NOTICE D'INSTALLATION

A HENRY SCHEIN® COMPANY

JULIE SOFTWARE - 2, rue des Vieilles Vignes – 77183 CROISSY BEAUBOURG – France
Tél. : +33 (0)1 60 93 73 70 – Fax : +33 (0)1 60 93 73 71 – WWW.JULIE.FR
S.A.S au capital de 7 298 609 € - RCS Meaux B 477 962 146 – N.A.F. : 7112B – N° TVA FR 52477962146

PR-JT-1508-02_D_
JulieTab_notice_installation

Notice d'installation Julie TAB

I. INTRODUCTION ---- 3
II. CONTENU DU COFFRET ---- 3
III. PREREQUIS ---- 4
IV. INSTALLATION DE JULIE TAB SERVEUR SUR VOTRE ORDINATEUR ---- 5
V. INSTALLER LA LICENCE JULIE TAB SUR LE SERVEUR ---- 9
VI. INSTALLATION DE JULIE TAB SUR LA TABLETTE ---- 10
VII. RENSEIGNER LE NOM OU L'ADRESSE IP DU SERVEUR JULIE TAB SUR LES POSTES SECONDAIRES ---- 10
VIII. RENSEIGNER LE NOM OU L'ADRESSE IP DU SERVEUR JULIE TAB SUR L'IPAD ---- 13

A HENRY SCHEIN® COMPANY

JULIE SOFTWARE - 2, rue des Vieilles Vignes – 77183 CROISSY BEAUBOURG – France
Tél. : +33 (0)1 60 93 73 70 – Fax : +33 (0)1 60 93 73 71 – WWW.JULIE.FR
S.A.S au capital de 7 298 609 € - RCS Meaux B 477 962 146 – N.A.F. : 7112B – N° TVA FR 52477962146

I. Introduction

- Julie Tab permet d'envoyer sur une tablette IPAD les éléments ci-dessous :
  - La fiche patient
    - permet au patient de modifier ses informations administratives comme son adresse, son email et les numéros de téléphone.
  - Le questionnaire médical
    - permet au patient de remplir son questionnaire médical, de le signer
    - permet au praticien de signer le questionnaire médical
  - Le consentement éclairé
    - permet au patient de remplir son consentement éclairé, de le signer

II. Contenu du coffret

Le coffret contient :

- Une clé USB contenant le programme d'installation Julie Tab
- Une notice d'installation et d'utilisation

A HENRY SCHEIN® COMPANY

JULIE SOFTWARE - 2, rue des Vieilles Vignes – 77183 CROISSY BEAUBOURG – France
Tél. : +33 (0)1 60 93 73 70 – Fax : +33 (0)1 60 93 73 71 – WWW.JULIE.FR
S.A.S au capital de 7 298 609 € - RCS Meaux B 477 962 146 – N.A.F. : 7112B – N° TVA FR 52477962146

III. Prérequis

⚠ : Les installations informatiques ne répondant pas à la configuration minimale peuvent empêcher le bon fonctionnement de Julie Tab. Vérifier les spécifications de(s) ordinateur(s) avant l'installation.
Julie Tab étant en interaction avec le logiciel Julie, pour exploiter l'ensemble des fonctionnalités, il est nécessaire d'utiliser la version la plus récente de Julie.

Matériels	Tablette Ipad à partir d'IOS 6.1 + compte iTunes actif
Système d'exploitation supportés	***Poste Serveur*:** Windows 7; Windows 7 Service Pack 1; Windows 8, Windows 8.1; Windows 10; Windows Serveur 2008. Système 32 et 64 bits ***Poste Client*:** Windows 7; Windows 7 Service Pack 1; Windows 8, Windows 8.1; Windows 10; Système 32 et 64 bits
Processeur	Dual Core minimum
Mémoire vive (RAM) Espace requis par l'application sur le disque	2 Go de RAM ou plus 100 Mo
	Connexion Wifi
Version Logiciel Julie Minimum	3.32.0.14

A HENRY SCHEIN® COMPANY

JULIE SOFTWARE - 2, rue des Vieilles Vignes – 77183 CROISSY BEAUBOURG – France
Tél. : +33 (0)1 60 93 73 70 – Fax : +33 (0)1 60 93 73 71 – WWW.JULIE.FR
S.A.S au capital de 7 298 609 € - RCS Meaux B 477 962 146 – N.A.F. : 7112B – N° TVA FR 52477962146

IV. Installation de Julie Tab Serveur sur votre ordinateur

1- Pour utiliser Julie Tab, il est nécessaire d'avoir la version la plus récente du logiciel Julie installée sur tous les postes du réseau.
2- Ensuite sur le poste serveur UNIQUEMENT, brancher la clé USB puis installer Julie TAB serveur en double-cliquant sur le fichier « **JulieTabJULIE.exe** ».

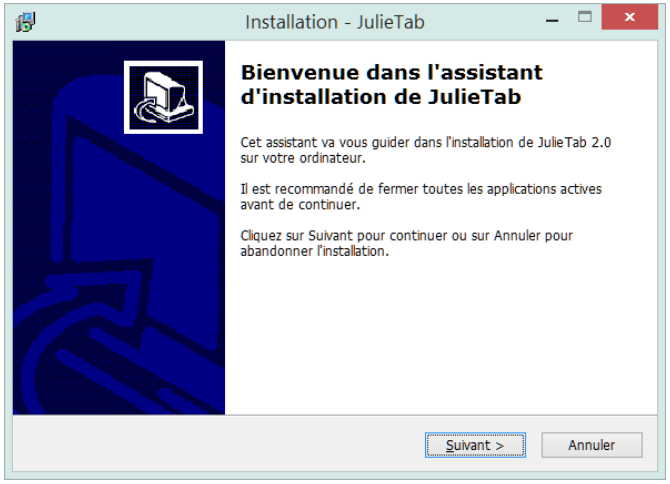

Cliquer sur « **Suivant** »

A HENRY SCHEIN® COMPANY

JULIE SOFTWARE - 2, rue des Vieilles Vignes – 77183 CROISSY BEAUBOURG – France
Tél. : +33 (0)1 60 93 73 70 – Fax : +33 (0)1 60 93 73 71 – WWW.JULIE.FR
S.A.S au capital de 7 298 609 € - RCS Meaux B 477 962 146 – N.A.F. : 7112B – N° TVA FR 52477962146

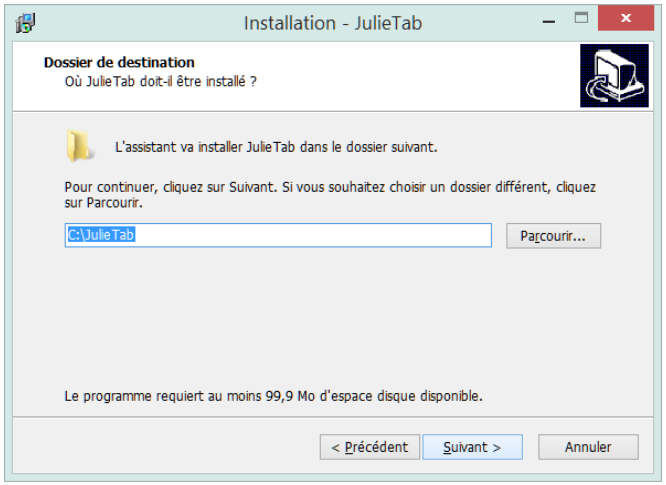

Cliquer sur « **Suivant** »

A HENRY SCHEIN® COMPANY

JULIE SOFTWARE - 2, rue des Vieilles Vignes – 77183 CROISSY BEAUBOURG – France
Tél. : +33 (0)1 60 93 73 70 – Fax : +33 (0)1 60 93 73 71 – WWW.JULIE.FR
S.A.S au capital de 7 298 609 € - RCS Meaux B 477 962 146 – N.A.F. : 7112B – N° TVA FR 52477962146

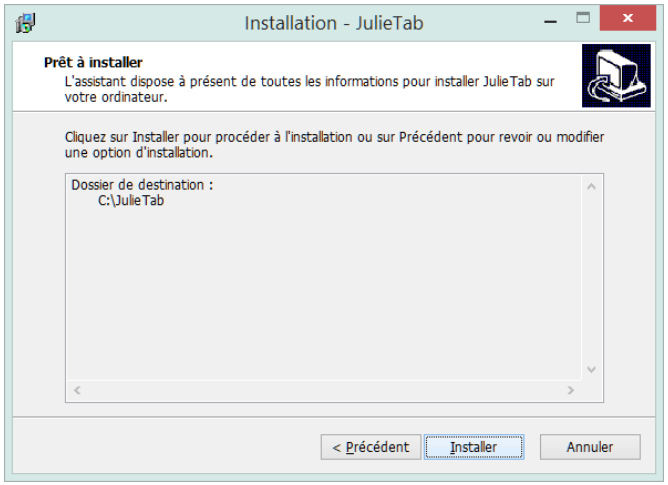

Cliquer sur « **Installer** »

A HENRY SCHEIN® COMPANY

JULIE SOFTWARE - 2, rue des Vieilles Vignes – 77183 CROISSY BEAUBOURG – France
Tél. : +33 (0)1 60 93 73 70 – Fax : +33 (0)1 60 93 73 71 – WWW.JULIE.FR
S.A.S au capital de 7 298 609 € - RCS Meaux B 477 962 146 – N.A.F. : 7112B – N° TVA FR 52477962146

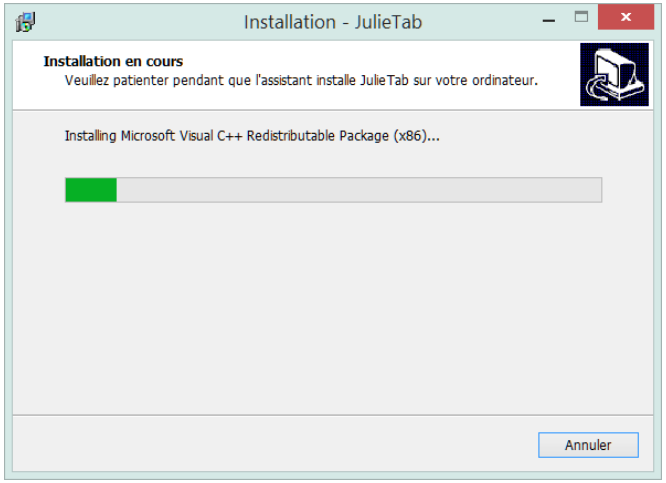

Installation en cours, veuillez patienter ….

A HENRY SCHEIN® COMPANY

JULIE SOFTWARE - 2, rue des Vieilles Vignes – 77183 CROISSY BEAUBOURG – France
Tél. : +33 (0)1 60 93 73 70 – Fax : +33 (0)1 60 93 73 71 – WWW.JULIE.FR
S.A.S au capital de 7 298 609 € - RCS Meaux B 477 962 146 – N.A.F. : 7112B – N° TVA FR 52477962146

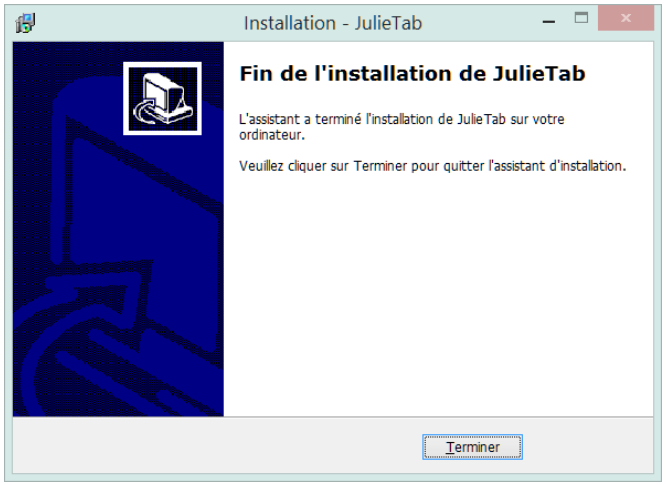

Cliquer sur « **Terminer** »

V. Installer la licence Julie Tab sur le serveur

- Une fois le serveur installé, cliquer sur le bouton Julie Tab de la fiche patient.
- Cliquer ensuite sur le bouton « **Paramétrer** / **Licence** »
- Copier le contenu de la fenêtre dans un email puis envoyer-le à l'adresse adv@julie.fr
- ⚠ : Vous pourrez poursuivre l'installation de Julie Tab seulement après réception du fichier de licence retourné par le service d'administration des ventes, sous 24 heures.

- Une fois le courriel réceptionné, il faudra installer votre fichier de licence « **Julietab** » de la manière suivante :

A HENRY SCHEIN® COMPANY

JULIE SOFTWARE - 2, rue des Vieilles Vignes – 77183 CROISSY BEAUBOURG – France
Tél. : +33 (0)1 60 93 73 70 – Fax : +33 (0)1 60 93 73 71 – WWW.JULIE.FR
S.A.S au capital de 7 298 609 € - RCS Meaux B 477 962 146 – N.A.F. : 7112B – N° TVA FR 52477962146

1- Double-cliquer sur le fichier JulieTab
2- Cliquer sur le bouton « **Enregistrer** »
3- Enregistrer le fichier **JulieTab** sur le bureau
4- Ensuite, cliquer avec le bouton droit de la souris sur le fichier puis sélectionner l'option « **Renommer** »
5- Saisir le libellé **julietab.exe**
6- Ensuite, double cliquer sur ce fichier
7- A l'ouverture de la fenêtre ci-dessous, cliquer sur le bouton « **Extract** »

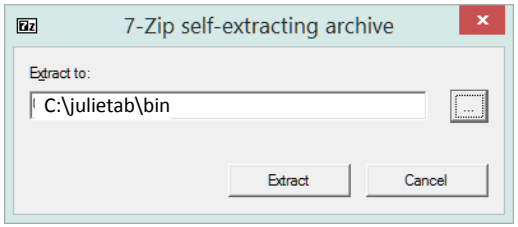

VI. Installation de Julie Tab sur la tablette

- Sur votre Ipad, télécharger l'application Julie Tab sur l'Apple store.

VII. Renseigner le nom ou l'adresse IP du serveur Julie Tab sur les postes secondaires

- Sur le poste secondaire, ouvrir l'application Julie Tab en cliquant sur le bouton « **Julie Tab** » se trouvant sur la fiche patient ou cliquer sur le menu « **Fiche / Julie Tab** »
- Cliquer sur le bouton « **Paramétrer** »
- Dans la fenêtre qui s'ouvre, saisir le nom ou l'adresse IP du serveur Julie Tab :

A HENRY SCHEIN® COMPANY

JULIE SOFTWARE - 2, rue des Vieilles Vignes – 77183 CROISSY BEAUBOURG – France
Tél. : +33 (0)1 60 93 73 70 – Fax : +33 (0)1 60 93 73 71 – WWW.JULIE.FR
S.A.S au capital de 7 298 609 € - RCS Meaux B 477 962 146 – N.A.F. : 7112B – N° TVA FR 52477962146



- Pour connaitre l'adresse IP du serveur, cliquer sur le menu « **Démarrer** / **Exécuter** »
- Dans la fenêtre qui s'ouvre, saisir la commande **CMD** puis « **Entrée** »
- Saisir ensuite la commande **IPCONFIG /ALL** puis « **Entrée »**

A HENRY SCHEIN® COMPANY

JULIE SOFTWARE - 2, rue des Vieilles Vignes – 77183 CROISSY BEAUBOURG – France
Tél. : +33 (0)1 60 93 73 70 – Fax : +33 (0)1 60 93 73 71 – WWW.JULIE.FR
S.A.S au capital de 7 298 609 € - RCS Meaux B 477 962 146 – N.A.F. : 7112B – N° TVA FR 52477962146

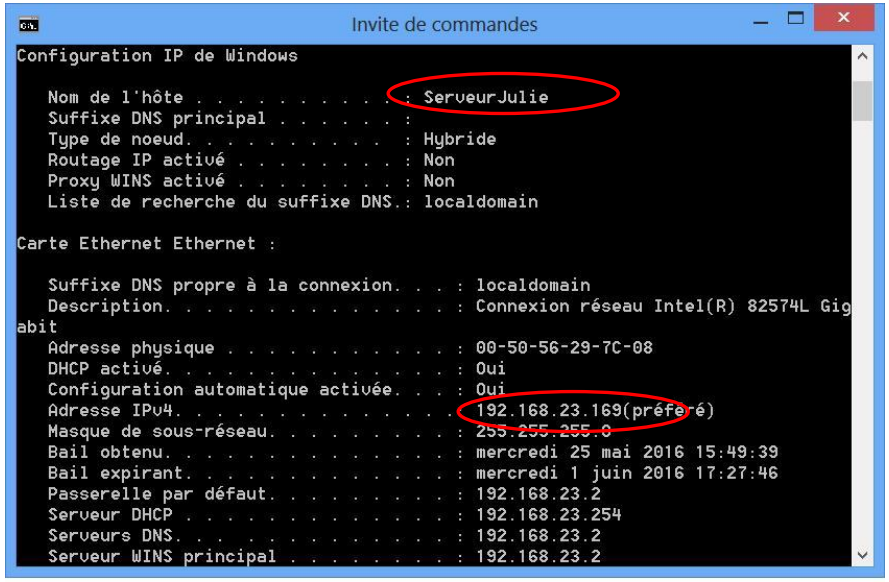

- ⚠ : La commande « ipconfig /all » doit être effectuée sur le poste serveur Julie Tab afin de déterminer le nom de l'hôte (serveur) ou l'adresse IP.
- ⚠ : Julie Tab fonctionne sur un réseau avec des adresses IP variables (via nom du poste serveur) ou adresses IP fixes.
- Afin d'éviter tout changement de l'adresse IP au démarrage du PC, nous vous conseillons de mettre des adresses IP fixes. Cette intervention devra être effectuée par votre installateur
- ⚠ : Si vous disposez d'un pare feu, veuillez ouvrir le port 8082 et 8765

A HENRY SCHEIN® COMPANY

JULIE SOFTWARE - 2, rue des Vieilles Vignes – 77183 CROISSY BEAUBOURG – France
Tél. : +33 (0)1 60 93 73 70 – Fax : +33 (0)1 60 93 73 71 – WWW.JULIE.FR
S.A.S au capital de 7 298 609 € - RCS Meaux B 477 962 146 – N.A.F. : 7112B – N° TVA FR 52477962146

VIII. Renseigner le nom ou l'adresse IP du serveur Julie Tab sur l'Ipad

- Sur l'IPad, appuyer sur « **Réglages** »

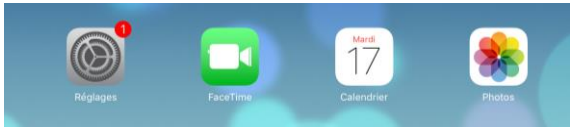

- Sélectionner sur votre gauche l'application « **Julie Tab** »

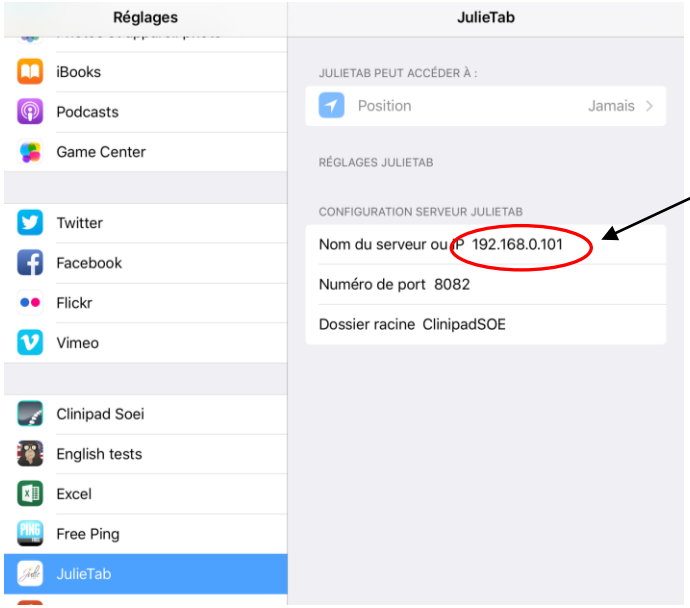

Puis saisir le nom ou l'adresse IP du serveur.

A HENRY SCHEIN® COMPANY

JULIE SOFTWARE - 2, rue des Vieilles Vignes – 77183 CROISSY BEAUBOURG – France
Tél. : +33 (0)1 60 93 73 70 – Fax : +33 (0)1 60 93 73 71 – WWW.JULIE.FR
S.A.S au capital de 7 298 609 € - RCS Meaux B 477 962 146 – N.A.F. : 7112B – N° TVA FR 52477962146

L’équipe Julie Software vous souhaite une bonne installation !

Besoin d’une information complémentaire ?

N’hésitez pas à nous contacter :
Hotline Distributeurs: 01.60.93.73.99 – distrib@julie.fr
Hotline Praticiens (numéro réservé aux cabinets) : 01.60.93.73.73 (coût classique) – support@julie.fr
www.julie.fr

A HENRY SCHEIN® COMPANY

JULIE SOFTWARE - 2, rue des Vieilles Vignes – 77183 CROISSY BEAUBOURG – France
Tél. : +33 (0)1 60 93 73 70 – Fax : +33 (0)1 60 93 73 71 – WWW.JULIE.FR
S.A.S au capital de 7 298 609 € - RCS Meaux B 477 962 146 – N.A.F. : 7112B – N° TVA FR 52477962146